

**SBVWAHL2014.de**  
**SCHWERBEHINDERTENVERTRETUNG**



**DURCH DICH**

**STARK**

**FÜR DICH**

**Ergebnisse und Auswertung**

**Stichtag 30.6.2015**

## **SBV-Wahlen 2014: Wahlberechtigte und Beteiligung**

Im Organisationsbereich der IG Metall ...

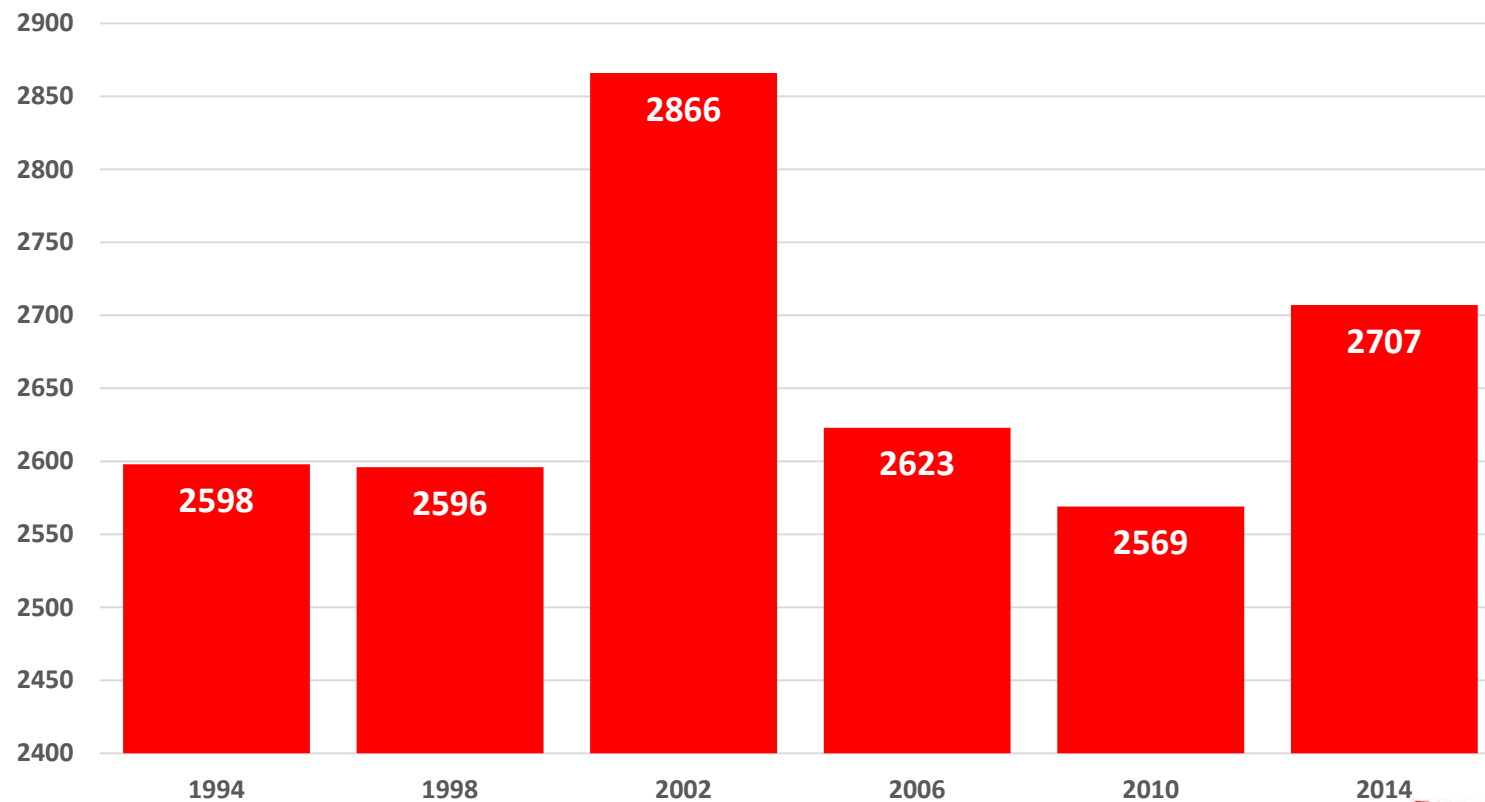
- ... ist die Zahl der **Wahlberechtigten** um **15.115 (+15,5 %)** auf nunmehr **114.125** angestiegen;
- ... haben **6211 (+10,8 %)** mehr Schwerbehinderte von ihrem Wahlrecht gebrauch gemacht (Anzahl abgegebener Stimmen **63.869**);
- ... ist die Wahlbeteiligung auf von rund **58** auf rund **56 Prozent** gesunken.

## SBV-Wahlen 2014: Zahl der Vertretungen und Vertreter

- Die Zahl der Betrieb mit Vertretungen ist um **138 (+ 5,4 %)** auf nunmehr **2707** angestiegen
- In **316** Betrieben wurde dabei erstmals eine SBV gewählt!
- Insgesamt haben **6739** Schwerbehindertenvertreter/-innen (inkl. Stellv. SBV-Mitglieder) Mandate erhalten. Das sind **412** mehr als im Jahr 2010.

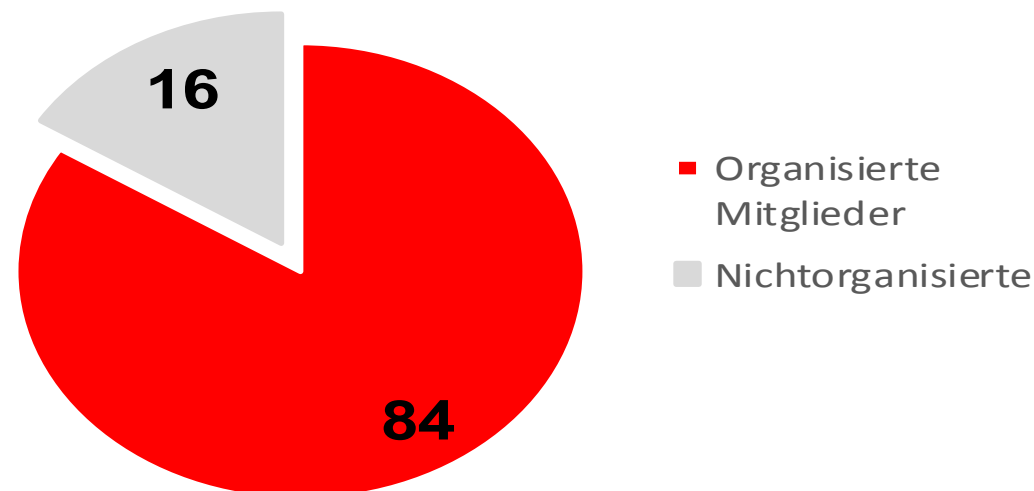


## gewählte Schwerbehindertenvertretungen 1994-2014



## SBV-Wahlen 2014: Organisationsgrad

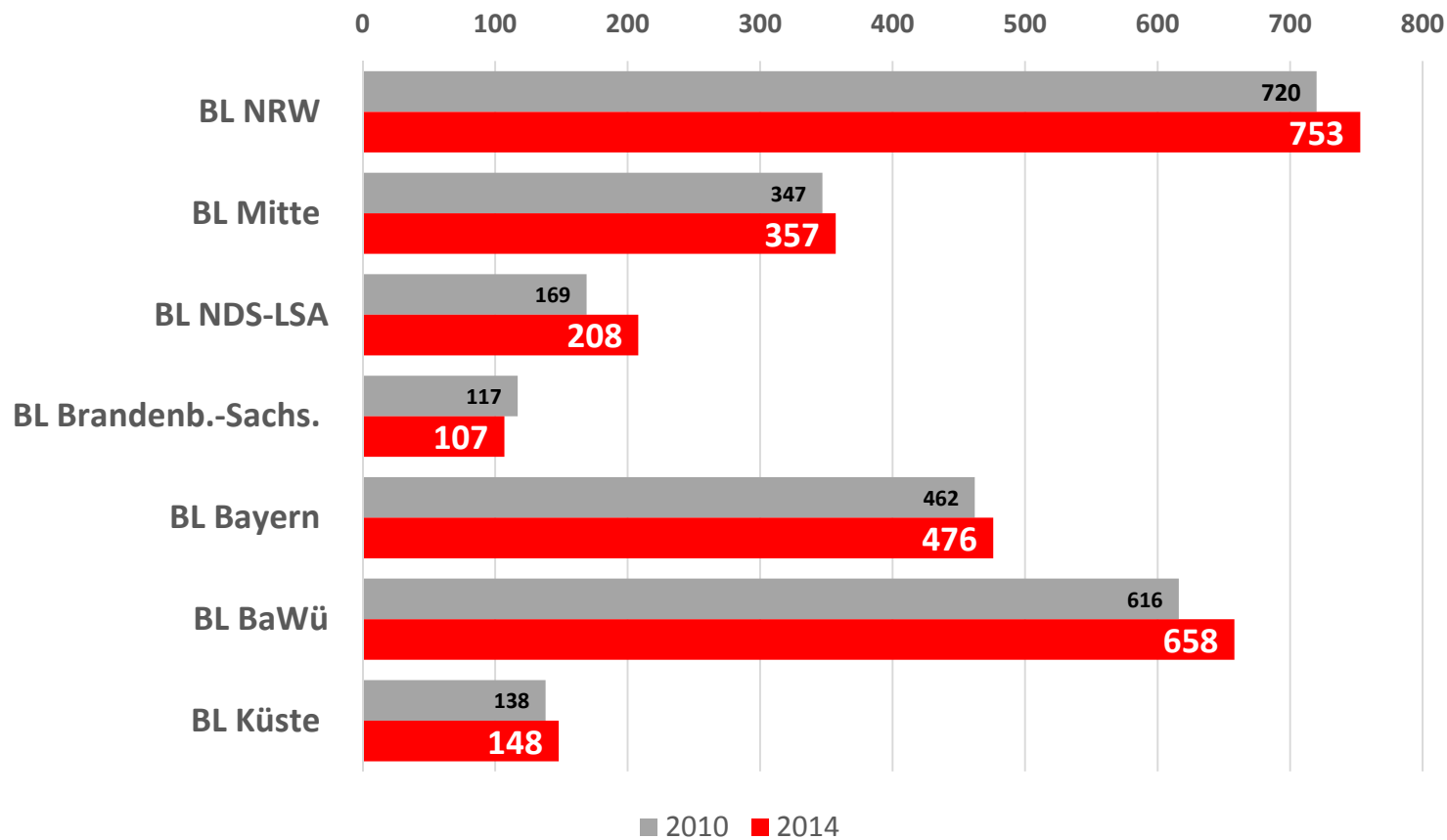
- Der Organisationsgrad der Vertrauenspersonen für schwerbehinderte Menschen konnte mit rund **84 Prozent** auf dem hohen Niveau aus dem Wahljahr 2010 (**85 Prozent**) gehalten werden.







## gewählte SBVen aufgelistet nach den IG Metall Bezirken 2010-2014





## Ergebnisvergleich 2010-2014

	2010	2014
SBV-Mitglieder insgesamt	6.327	6.739
Schwerbehindertenvertretungen	2.562	2.707
Stellvertretende SBV	3.758	4.032
IGM-Organisationsgrad SBV (in Prozent)	85,05 %	83,89 %
SBV 1. Amtszeit (in Prozent)	30,28 %	30,48 %
SBV 2. Amtszeit (in Prozent)	35,38 %	35,80 %
SBV 3. Amtszeit (in Prozent)	34,33 %	33,39 %
Schwerbehinderte Beschäftigte	99.010	114.125



## Grundlage der Datenerfassung für diesen Bericht

- **Verglichen werden in diesem Bericht die Daten vom 30.06.2011 (SBV Wahlergebnis 2010) mit dem 30.6.2015.**
- **Die Dateneingabe weiterer SBV-Wahlergebnisse durch die Verwaltungsstellen in MDB wird fortgeführt.**
- **Der gesamte datentechnische Erfassungszeitraum der vierjährigen Amtsperiode 2014 bis 2018 besteht vom 1. Oktober 2013 bis 30. September 2017. Ab 1. Oktober 2017 beginnt dann die Wahlperiode 2018 bis 2022.**





# Impressum

IG Metall Vorstand

Nils Bolwig

Ressort Arbeitsgestaltung und Gesundheitsschutz

Wilhelm-Leuschner-Straße 79

60329 Frankfurt

[teilhabepolitik@igmetall.de](mailto:teilhabepolitik@igmetall.de)

